

ميراج ثقة ... تميز ... التزام

ميراج  
MIRAGE  
مبتدئ الأوراق المالية

www.miragebrokerage.org



## تحليل المؤشر الرئيسي EGX30

دعم 1

9750

دعم 2

9750

مقاومة 1

11900

مقاومة 2

12100

الاعلاق

9866



يتحرك المؤشر الرئيسي في اتجاه هابط علي المدى القصير وذلك بعد عدم استطاعته الثبات اعلي مستويات 10300, لذلك ينصح المستثمر قصير الاجل باستغلال الحركات التصحيحية لاعلي في اغراض البيع علي ان يكون مستوي مقاومه 11000 هو مستوي المقاومه الرئيسي للمؤشر ويكون مستوي 9750 هو مستوي الدعم الرئيسي. اما علي المدى متوسط الاجل فاصبح المؤشر الرئيسي يتحرك في اتجاه عرضي وذلك بعد التراجع مره اخري اسفل مستوي 12000 كمستوي مقاومه واصبح مستوي الدعم الرئيسي 9750, لذلك ينصح المستثمر متوسط الاجل بالتداول داخل الحدود السعرية مع ملاحظه ان المؤشر الان قريب جدا من نقاط الدعم الرئيسييه .

## تحليل مؤشر EGX70

دعم 1

1670

دعم 2

1500

مقاومة 1

2350

مقاومة 1

2500

الاجل

7854



يتحرك المؤشر في اتجاه عرضي وذلك بعد استقراره مره اخري اعلي مستويات الدعم الرئيسيه 1670 واصبح يتداول في اتجاه عرضي علي المدى القصير ومتوسط الاجل لذلك ينصح بالتداول داخل الحدود السعرية . طالما يتداول المؤشر اعلي مستويات 1670. وفي حاله كسر هذا المستوي لاسفل يتحول الاتجاه الي هابط علي المدى قصير الاجل ومتوسط الاجل .



دعم 1

1700

دعم 2

1700

مقاومة 1

2200

مقاومة 2

2560

الاعلاق

1754

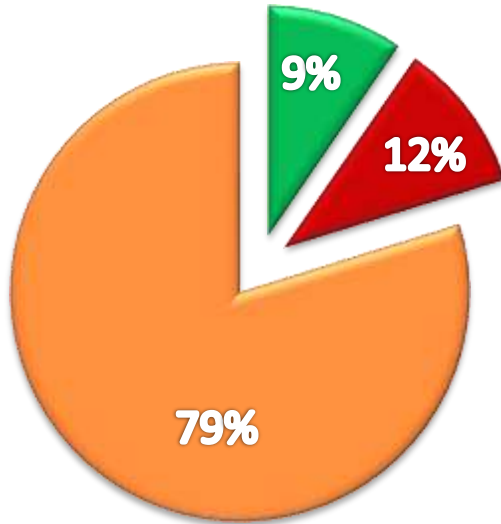


بدا المؤشر في التحول الي حاله التوازن وذلك بعد الارتداد من مستويات الدعم الرئيسييه 1700 واصبح يتداول في اتجاه عرضي علي المدي القصير وبدا في تكوين شكل سعري يعرف بالوتد الهابط ولكن لابد لنا من انتظار اختراق الشكل لاعلي والا فهو عباره عن مجرد اتجاه عرضي ولا يمكننا تسميته وهو من الاشكال الايجابيه في السوق ومن المتوقع له الاستمرار في الصعود حتي مستويات 1800 نقطه . لذلك ينصح بالتداول بين الحدود السعريه .. طالما يتداول المؤشر اعلي مستويات 1700 . وفي حاله كسر هذا المستوي لاعلي فينصح باستغلال الحركات السعريه الصاعده لاعلي في اغراض البيع.

# الاتجاهات الحالية في السوق

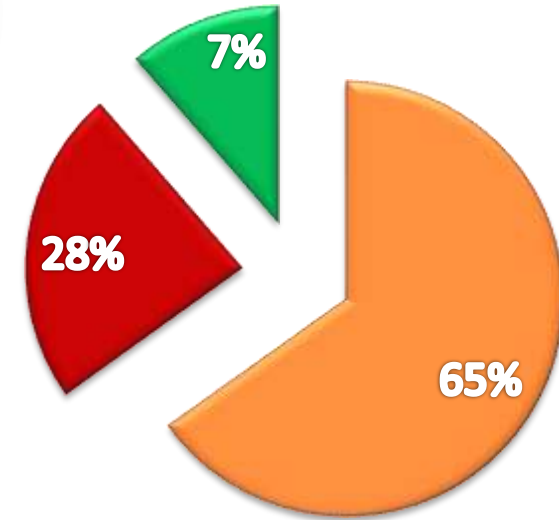
## نسبة اتجاهات الاسهم علي المدى القصير

- نسبة الاتجاه الصاعد علي المدى القصير
- نسبة الاتجاه الهابط علي المدى القصير
- نسبة الاتجاه العرضي علي المدى القصير



## نسبة اتجاهات الاسهم علي المدى المتوسط

- نسبة الاسهم ذات الاتجاه العرضي
- نسبة الاسهم ذات الاتجاه الهابط
- نسبة الاسهم ذات الاتجاه الصاعد

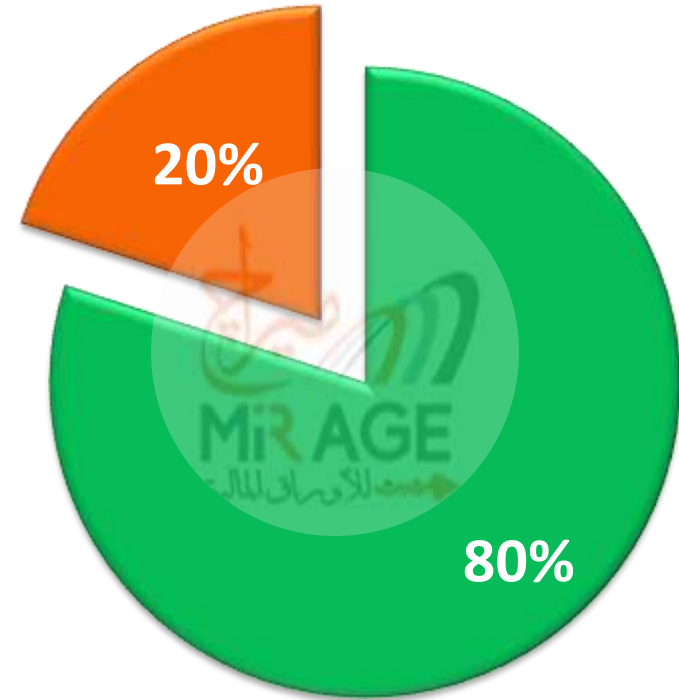


# المحفظة الاستثمارية الافتراضية

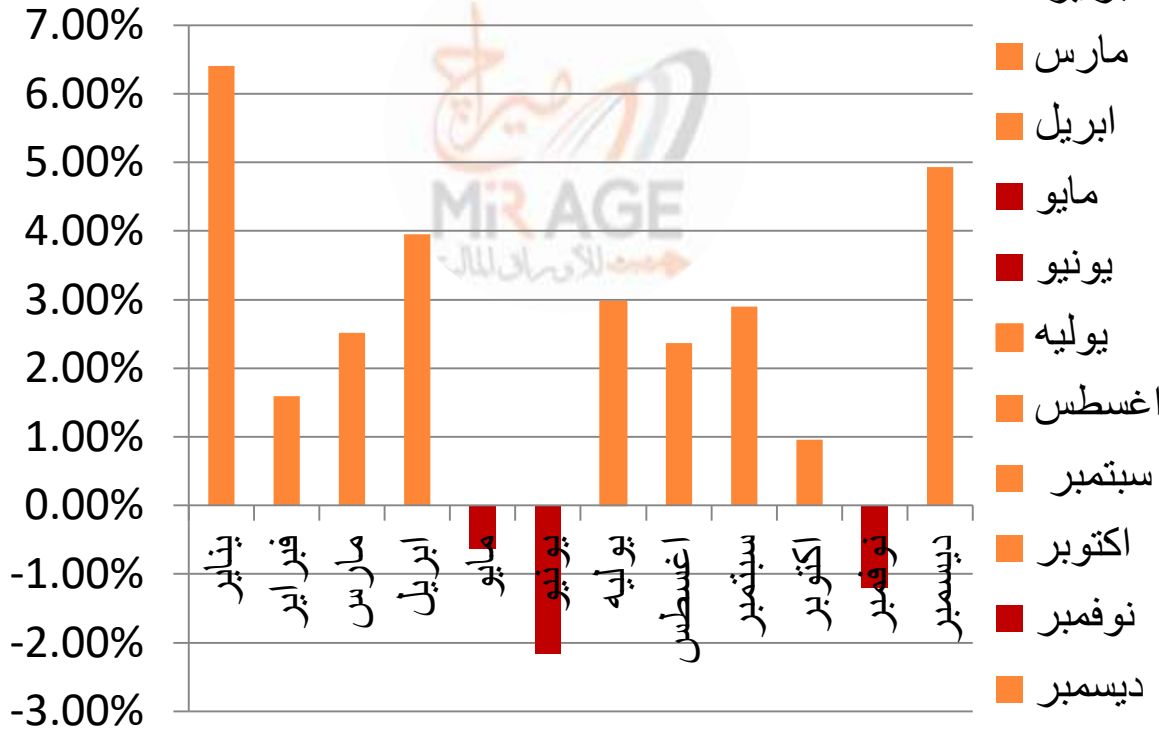
نسبة الاتجاه الصاعد الي الهابط علي المدى القصير



الاسهم 20% السيولة 80%



### احصائيه شهرية علي مدار العشرون سنه EGX30 السابقه علي المؤشر الرئيسي (متوسط صافي العائد)



2.16%

سلبى

شهر يونيو

هذه الدراسة الاحصائية تم اعدادها بواسطة قسم التحليل الفني بشركة ميراج لتداول الاوراق المالية. تم ذلك باستخدام بيانات المؤشر الرئيسي الاخير له خلال 20 سنه الماضية ، لقياس متوسط صافي العائد لكل شهر منفصلا. وهذه ليست توقعات بمدى ايجابيه او سلبيه هذه الشهور وقد تختلف نتائج هذه الاحصائيه عن الواقع الحالي، وهي سرد لفهم ما حدث في الماضي ومحاولة الاستفادة منه في المستقبل

## الدعم والمقاومات الرئيسية لاهم الاسهم

الرمز	اسم السهم	آخر سعر	الدعم الاول	الدعم الثاني	ZERO	المقاومه الاولى	المقاومه الثانيه
ABUK	ابوقير للاسمدة	24.7	23.8996	23.6696	126187.6	25.5645	26.7995
AMOC	اسكندريه للزيوت	3.58	3.4726	3.42	129150	3.7053	3.8843
AUTO	جى بى اوتو	3.14	2.8964	2.62	109401	3.2499	3.4069
CCAP	القلعة للاستشارات	1.287	1.185	1.1296	141826.1	1.332045	1.396395
COMI	التجاري الدولي	39	37.83	37.83	197024.2	40.365	42.315
EKHO	القابضة الكويتية د	1.31	1.2707	1.2707	112688.5	1.35585	1.42135
ETEL	المصرية للاتصالات	15.2	14.744	14.5	170707.2	15.732	16.492
FAIT	بنك فيصل - بالجنية	12.89	12.5033	12.3638	32693.18	13.34115	13.98565
FAITA	\$ - بنك فيصل	1.01	0.9797	0.9797	32693.18	1.04535	1.09585
ORWE	النساجون الشرقيون	6.55	6.3535	6.1745	66510.73	6.77925	7.10675
SWDY	السويدي اليكتريك	7.21	6.9937	6.91	218418	7.46235	7.82285
TMGH	طلعت مصطفى	7.74	7.5078	7.35	206356.2	8.0109	8.3979



## لمزيد من التواصل

ادارة التسويق والمبيعات

01000035159

marketing.mirage@miragebrokerage.net

ادارة الشكاوي

01000035159

info@miragebrokerage.net

الكول سنتر

01101199230 - 01101199130

ادارة تكنولوجيا المعلومات

01066600659

ادارة الدعم الفني

01066600656

etrade@miragebrokerage.net

ادارة التداول الالكتروني

etrade@miragebrokerage.net

01066600659

01033337170

01066600650

01066600658

01126704937

## THANK YOU

رئيس قسم التحليل الفني / مصطفى رأفت  
mostafa@miragebrokerage.net



فرع المهندسين

13 ميدان سفنكس 'المهندسين' الجيزه

فرع مدينه نصر

6 شارع عباس العقاد ، مدينه نصر

فرع شيراتون

فيلا 19 مساكن شيراتون ، مصر الجديده

فرع الاسكندريه

5-شارع احمد عرابي- المنشيه - الاسكندريه



<https://etrade-miragebrokerage.net/NewLogin.aspx?ReturnUrl=%2fOnlineTrading%2fAddOrder.aspx>



<https://www.facebook.com/MirageBrokerageCO>



<https://web.telegram.org/z/#-1299396036>



01066600656

تم أعداد هذا التقرير بناءً على البيانات المتاحة للعامة ووفقاً للمعايير العلمية المعمول بها في هذا المجال ودون أدنى مسؤولية قانونية علي معد هذا التقرير وشركه ميراج لتداول الاوراق الماليه. التوصيات المذكورة في هذا التقرير لا تعد توصية بالشراء أو البيع في الاوراق المالية أو وعد بتحقيق أرباح مؤكدة وإنما هو وجهة نظر استشارية غير ملزمة للمستثمرين. لذا فإن معد هذا التقرير وشركه ميراج لتداول الاوراق الماليه غير مسئول عن أية خسائر مباشرة أو غير مباشرة أو أية أضرار أخرى تشمل خسائر محدودة أو خسائر من أرباح أو خسائر من رأس المال والتي يمكن أن تنتج عن التوصيات المذكورة في هذا التقرير